



COMUNE DI BEDOLLO

PROVINCIA DI TRENTO
C.A.P. 38043 - Via Verdi 35
Cod. Fiscale 80005890225

Tel. (0461) 556624 - Fax 556050
Internet www.comunebedollo.it
P. Iva 00473460228



VERBALE N. 2

OGGETTO: Predisposizione, svolgimento e correzione del test preselettivo.

Il giorno giovedì **ventidue febbraio 2019 alle ore 10.00**, presso la sede municipale di Bedollo si è riunita la Commissione giudicatrice del concorso pubblico per esami per la copertura a tempo pieno e indeterminato di n. 2 posti di Custode Forestale, categoria c, livello base, 1^a posizione retributiva con riserva di n. 1 posti per volontari delle forze armate

Risultano presenti i Signori:

dott. Marco Sartori	Vice Segretario comunale Bedollo	Presidente
dott. Luca Casagrande	Dottore forestale, libero professionista	Esperto
dott.ssa Alessandra Gomiero	Dottore forestale, libero professionista	Esperto
dott.ssa Serena Scoz	Segretario Generale dell'Associazione Provinciale A.S.U.C. del Trentino	Esperto
dott. Giorgio Zattoni	Responsabile dell'Ufficio distrettuale forestale di Pergine Valsugana	Esperto

Funge da Segretario della Commissione il p.ind. Diego Andreatta, Collaboratore tecnico cat C. evoluto, Responsabile del Servizio Edilizia Privata del Comune di Bedollo.

Il Presidente dott. Marco Sartori, constatata la presenza di tutti i componenti e quindi la legalità della seduta, dichiara aperti i lavori.

Accertato che l'invito per la prova preselettiva è stato regolarmente comunicato ai concorrenti mediante pubblicazione sul sito internet del Comune di Bedollo e all'albo on line, come previsto dal bando di concorso prot. nr. 2633 di data 1/06/2018, la Commissione procede alla formulazione dei testi delle tre temi che costituiranno la prova preselettiva, che consistono ciascuno in una serie di 60 domande a risposta multipla sugli argomenti previsti nel bando di concorso.

Le tre prove del test preselettivo in originale denominate Tema nr. 1, Tema nr. 2 e Tema nr. 3, firmate dal Presidente, dai Commissari e dal Segretario vengono allegate al presente verbale.

Svolgimento della prova preselettiva.

LA COMMISSIONE

Dalle ore 14.30 alle ore 15.00, presso la Sala Foyer sita presso il Teatro comunale i loc. Centrale di Bedollo, via Verdi n.16/E sita Bedollo, procede all'identificazione dei candidati e alla loro collocazione in modo che non possano comunicare fra loro.

Accerta che sono presenti n. 62 (sessantadue) candidati, identificati mediante esibizione di valido documento di riconoscimento:

NOME	Data di nascita
A. M. L.	10/06/1987
A. F.	13/01/1997
A. D.	9/07/1989
A. S.	17/04/1993
B. N.	29/05/1995
B. G.	31/05/1991
B. G.	13/08/1999
B. R.	5/08/1977
B. E.	28/02/1997
C. M.	25/06/1997
C. L.	5/08/1994
C. M.	10/02/1992
C. A.	1/02/1997
C. D.	11/02/1993
D. M.	2/08/1988
D. P.	7/04/1994
D. A.	27/07/1993
E. F.	25/01/1996
F. M.	5/05/1993
F. S.	20/04/1995
F. M.	17/11/1995
F. L.	24/07/1995
F. A.	13/04/1989
G. A.	8/10/1993
G. L.	20/01/1995

G. G.	17/08/1995
G. A.	13/09/1998
G. Y.	12/09/1977
G. V.	27/06/1990
G. G.	13/10/1989
I. L.	21/08/1995
K. M. C.	22/04/1978
L. N.	27/04/1994
L. G.	10/06/1999
L. M.	3/12/1997
M. V.	8/02/1999
M. F.	4/06/1999
M. M. E.	30/08/1991
M. C.	14/10/1987
M. S.	23/04/1995
M. M.	27/03/1985
N. N. M.	25/12/1995
N. C.	10/05/1979
P. A.	3/09/1996
P. A.	25/12/1990
P. S.	19/01/1985
P. M.	9/05/1989
P. R.	10/08/1989
R. F.	13/07/1992
R. M.	11/11/1993
R. M.	6/08/1993
R. S.	15/09/1995
S. L.	8/07/1999
S. S.	01/07/1996
S. F.	19/09/1996
S. L.	10/09/1997










T. M.	6/09/1989
T. M.	10/12/1987
V. S.	21/12/1981
V. G.	30/03/1999
Z. S.	8/09/1993
Z. F.	26/10/1992

Gli altri candidati assenti vengono considerati rinunciatari e quindi esclusi dal concorso.

Ai candidati viene assegnato il seguente materiale necessario per lo svolgimento della prova:

- a) una penna biro di colore nero;
- b) una busta piccola, contenente un foglietto, per l'indicazione del nome e cognome luogo e data di nascita del candidato;
- c) una busta grande destinata a contenere tutto il materiale consegnato e la prova compilata.

Dopo aver impartito ai candidati le istruzioni circa le modalità per lo svolgimento della prova (come stabilito nel precedente verbale), il Presidente, dott. Marco Sartori illustra i criteri che saranno seguiti per la valutazione del test preselettivo, e precisamente:

- per ciascuna risposta esatta vengono attribuiti 2 punti;
- per ciascuna risposta errata viene tolto 1 punto;
- per ciascuna risposta non data vengono attribuiti 0 punti;

- Si prende atto che la graduatoria formata sulla base dei risultati della prova preselettiva sarà valida esclusivamente ai fini dell'ammissione alle prove d'esame e non sarà utile per la formazione della graduatoria finale di merito.

Successivamente i temi vengono poi posti in tre buste che vengono chiuse e mescolate; il Presidente invita poi un candidato a presentarsi volontariamente per estrarre una delle tre buste. Si presenta il candidato **Galizzi Andrea** il quale, accertata l'integrità delle tre buste, estrae la busta contenente il tema n. 1 (UNO). Vengono aperte anche le altre due buste e si accerta che contengono rispettivamente i temi n. 2 (due) e n. 3 (tre).

Ai candidati viene quindi distribuita la fotocopia del tema estratto nr. 1 (uno).

Dopodiché il Presidente fa osservare che sono le ore 15.25 che, pertanto, il termine utile per la consegna degli elaborati scadrà alle ore 16.25 (durata prova sessanta minuti).

La prova si svolge regolarmente sempre con l'assistenza di almeno due Commissari e, alle ore 16.25, tutti gli elaborati sono stati consegnati nelle apposite buste grandi.

Espletate le incombenze sopra precisate, la Commissione si reca nella sede municipale, dove, dopo una brevissima pausa, inizia la correzione degli elaborati.

Tenuto conto di quanto stabilito dal presente verbale in ordine alla determinazione dei criteri di massima sulla valutazione del test preselettivo e ricordato che il punteggio di ciascun candidato verrà determinato sulla base dei seguenti criteri:

- per ciascuna risposta esatta vengono attribuiti 2 punti;
- per ciascuna risposta errata viene tolto 1 punto;
- per ciascuna risposta non data vengono attribuiti 0 punti;

la Commissione procede all'apertura del plico e delle buste che, preventivamente rimescolate, vengono ad una ad una numerate progressivamente ripetendo la numerazione sulla busta piccola, senza aprirla, e sull'elaborato contenuto.

La Commissione, a questo punto, inizia la correzione e valutazione degli elaborati relativi alla prova stessa, attribuendo ai medesimi il seguente punteggio (i punteggi sono meglio evidenziati dall'allegata matrice):

Numero elaborato	punteggio
1	52
2	36
3	45
4	45
5	43
6	49
7	46
8	29
9	92
10	57
11	22
12	39
13	65
14	87
15	90
16	60
17	55
18	64

19	29
20	31
21	73
22	20
23	29
24	87
25	14
26	65
27	46
28	56
29	62
30	69
31	56
32	51
33	54
34	25
35	62
36	66
37	34
38	57
39	41
40	99
41	87
42	74
43	13
44	47
45	62
46	54

En

Refrence

Shoban Deepa In

47	49
48	105
49	49
50	67
51	48
52	35
53	33
54	18
55	80
56	42
57	95
58	84
59	76
60	60
61	61
62	78

Successivamente si procede all'apertura della busta piccola contenente le generalità del candidato, accertando le seguenti identificazioni:

Numero elaborato	nome	Data di nascita	punteggio
1	S. S.	01/07/1996	52
2	C. L.	5/08/1994	36
3	S. L.	8/07/1999	45
4	R. M.	11/11/1993	45
5	B. R.	5/08/1977	43
6	V. S.	21/12/1981	49
7	Z. F.	26/10/1992	46
8	S. L.	10/09/1997	29

9	P. A.	25/12/1990	92
10	D. M.	2/08/1988	57
11	D. A.	27/07/1993	22
12	B. G.	13/08/1999	39
13	M. M.	27/03/1985	65
14	G. G.	13/10/1989	87
15	P. R.	10/08/1989	90
16	R. M.	6/08/1993	60
17	T. M.	10/12/1987	55
18	C. A.	1/02/1997	64
19	B. E.	28/02/1997	29
20	M. C.	14/10/1987	31
21	N. C.	10/05/1979	73
22	K. M. C.	22/04/1978	20
23	C. M.	10/02/1992	29
24	B. G.	31/05/1991	87
25	L. N.	27/04/1994	14
26	Z. S.	8/09/1993	65
27	I. L.	21/08/1995	46
28	R. F.	13/07/1992	56
29	F. S.	20/04/1995	62
30	G. A.	8/10/1993	69
31	R. S.	15/09/1995	56
32	T. M.	6/09/1989	51
33	C. D.	11/02/1993	54
34	P. S.	19/01/1985	25
35	A. D.	9/07/1989	62
36	A. M. L.	10/06/1987	66




 Decree in


37	G. A.	13/09/1998	34
38	A. F.	13/01/1997	57
39	V. G.	30/03/1999	41
40	F. M.	17/11/1995	99
41	P. A.	3/09/1996	87
42	G. L.	20/01/1995	74
43	G. G.	17/08/1995	13
44	C. M.	25/06/1997	47
45	F. M.	5/05/1993	62
46	P. M.	9/05/1989	54
47	M. F.	4/06/1999	49
48	A. S.	17/04/1993	105
49	D. P.	7/04/1994	49
50	F. L.	24/07/1995	67
51	M. V.	8/02/1999	48
52	L. G.	10/06/1999	35
53	M. M. E.	30/08/1991	33
54	S. F.	19/09/1996	18
55	M. S.	23/04/1995	80
56	L. M.	3/12/1997	42
57	G. V.	27/06/1990	95
58	B. N.	29/05/1995	84
59	E. F.	25/01/1996	76
60	F. A.	13/04/1989	60
61	G. Y.	12/09/1977	61
62	N. N. M.	25/12/1995	78

Handwritten signature: [Illegible]

Handwritten signature: [Illegible]

Handwritten signature: [Illegible]

Quindi ricordato che, in relazione alle modalità di valutazione della prova preselettiva in precedenza stabilite, sono da considerarsi idonei e quindi **ammessi alla prova scritta** i 25





n.	Elaborato	NOME	Data di nascita	PUNTEGGIO
1	48	A. S.	17/04/1993	105
2	40	F. M.	17/11/1995	99
3	57	G. V.	27/06/1990	95
4	9	P. A.	25/12/1990	92
5	15	P. R.	10/08/1989	90
6	14	G. G.	13/10/1989	87
7	24	B. G.	31/05/1991	87
8	41	P. A.	3/09/1996	87
9	58	B. N.	29/05/1995	84
10	55	M. S.	23/04/1995	80
11	62	N. N. M.	25/12/1995	78
12	59	E. F.	25/01/1996	76
13	42	G. L.	20/01/1995	74
14	21	N. C.	10/05/1979	73
15	30	G. A.	8/10/1993	69
16	50	F. L.	24/07/1995	67
17	36	A. M. L.	10/06/1987	66
18	13	M. M.	27/03/1985	65
19	26	Z. S.	8/09/1993	65
20	18	C. A.	1/02/1997	64
21	29	F. S.	20/04/1995	62
22	35	A. D.	9/07/1989	62
23	45	F. M.	5/05/1993	62
24	61	G. Y.	12/09/1977	61
25	16	R. M.	6/08/1993	60
26	60	F. A.	13/04/1989	60



n.	Elaborato	NOME	Data di nascita	PUNTEGGIO
27	10	D. M.	2/08/1988	57
28	38	A. F.	13/01/1997	57
29	28	R. F.	13/07/1992	56
30	31	R. S.	15/09/1995	56
31	17	T. M.	10/12/1987	55
32	33	C. D.	11/02/1993	54
33	46	P. M.	9/05/1989	54
34	1	S. S.	01/07/1996	52
35	32	T. M.	6/09/1989	51
36	6	V. S.	21/12/1981	49
37	47	M. F.	4/06/1999	49
38	49	D. P.	7/04/1994	49
39	51	M. V.	8/02/1999	48
40	44	C. M.	25/06/1997	47
41	7	Z. F.	26/10/1992	46
42	27	I. L.	21/08/1995	46
43	3	S. L.	8/07/1999	45
44	4	R. M.	11/11/1993	45
45	5	B. R.	5/08/1977	43
46	56	L. M.	3/12/1997	42
47	39	V. G.	30/03/1999	41
48	12	B. G.	13/08/1999	39
49	2	C. L.	5/08/1994	36
50	52	L. G.	10/06/1999	35
51	37	G. A.	13/09/1998	34
52	53	M. M. E.	30/08/1991	33
53	20	M. C.	14/10/1987	31
54	8	S. L.	10/09/1997	29
55	19	B. E.	28/02/1997	29
56	23	C. M.	10/02/1992	29


 G. M. S.

 R. S. R. S. R. S.

n.	Elaborato	NOME	Data di nascita	PUNTEGGIO
57	34	P. S.	19/01/1985	25
58	11	D. A.	27/07/1993	22
59	22	K. M. C.	22/04/1978	20
60	54	S. F.	19/09/1996	18
61	25	L. N.	27/04/1994	14
62	43	G. G.	17/08/1995	13

La Commissione prende atto del risultato della prova pre-selettiva e dispone di pubblicare l'esito sul sito del Comune di Bedollo e all'albo on line.

La Commissione stabilisce di riunirsi per lo svolgimento della prova scritta alle ore 10.00 del giorno 01.03.2019.

Alle ore **21.30** il Presidente dichiara chiusa la seduta.

Letto, confermato e sottoscritto.

dott. Marco Sartori

Presidente

dott. Luca Casagrande

Esperto

dott.ssa Alessandra Gomiero

Esperto

dott. Serena Scoz

Esperto

dott. Giorgio Zattoni

Esperto

p.ind Diego Andreatta

Segretario


**CONCORSO PUBBLICO PER ESAMI PER LA COPERTURA DI DUE POSTI DI
CUSTODE FORESTALE CATEGORIA C LIVELLO BASE 1^ POSIZIONE
RETRIBUTIVA**

TEMA NR. 1

Il punteggio verrà determinato sulla base dei seguenti criteri:

- per ciascuna risposta esatta vengono attribuiti 2 punti;
- per ciascuna risposta errata viene tolto 1 punto;
- per ciascuna risposta non data vengono attribuiti 0 punti;

- 1 Il Custode forestale possiede la qualifica di:
 - a) Pubblico ufficiale.
 - b) Agente di Polizia giudiziaria.
 - c) Guardia particolare giurata.
- 2 Le tavole di cubatura della Provincia di Trento variano in base alla fertilità. Quale Classe è più fertile?
 - a) La n. 9
 - b) La n. 5
 - c) La n. 1
- 3 Nel caso di accertamento di un reato, il Custode forestale:
 - a) fa intervenire subito i Carabinieri.
 - b) assicura le fonti di prova e redige direttamente gli Atti di PG.
 - c) avvisa la Forestale e la Questura.
- 4 Il Custode forestale, nel caso ometta la denuncia di un reato, commette:
 - a) un illecito amministrativo.
 - b) un illecito penale.
 - c) un illecito disciplinare.
- 5 Il Custode forestale, di fronte ad un soggetto che si rifiuta di dichiarare - se richieste - le proprie generalità:
 - a) fa intervenire subito i Carabinieri.
 - b) fa intervenire i colleghi Forestali.
 - c) procede direttamente con il Fermo per identificazione.
- 6 Il bostrico (*Ips typographus*) determina allo stadio larvale:
 - a) gallerie sotto corteccia e fori di sfarfallamento
 - b) defogliazione severa fino a morte della pianta ospite
 - c) fori di penetrazione che raggiungono il legno in profondità e lo deprezzano
- 7 Nel caso di flagranza di reato doloso di incendio boschivo, il Custode forestale:
 - a) chiede l'intervento di un Ufficiale di Polizia Giudiziaria.
 - b) procede direttamente all'arresto.
 - c) fa intervenire subito i Carabinieri.
- 8 Il marciume radicale colpisce in particolare:
 - a) boschi in terreni sortumosi.
 - b) boschi soggetti a pascolamento.
 - c) boschi colpiti da bostrico.
- 9 Se un cacciatore lascia l'arma incostudita nella propria vettura, commette:





- a) un illecito amministrativo.
 - b) un illecito disciplinare con segnalazione alla Questura.
 - c) un illecito penale.
- 10 Nel caso si accerti l'attività di uccellazione:
- a) si procede ad elevare la relativa sanzione amministrativa.
 - b) si segnala l'attività al Servizio Foreste e fauna per la sospensione della Licenza.
 - c) si procede penalmente.
- 11 Cos'è il Capitolato d'Oneri?
- a) Sono le prescrizioni per l'utilizzazione e la vendita dei prodotti legnosi.
 - b) E' il Contratto di vendita del legname.
 - c) E' l'elenco delle Prescrizioni di Massima e Norme di Polizia Forestale.
- 12 Nella misurazione dei tronchi sopra corteccia, quale riduzione fissa forfettaria si applica per l'Abete rosso?
- a) il 15%.
 - b) il 10%.
 - c) il 17%.
- 13 Ordinariamente, la misurazione del legname di un lotto venduto in piedi, da quanti Custodi forestali viene eseguita?
- a) da 2 custodi.
 - b) da 1 custode.
 - c) da 3 custodi.
- 14 Comunemente, durante la misurazione all'imposto di un tronco da sega:
- a) si misura la lunghezza e si fa la media del diametro alle due estremità
 - b) si ottiene il diametro come media di due misurazioni ortogonali effettuate a metà lunghezza
 - c) si stima la lunghezza e si misura la circonferenza media
- 15 Nella misurazione dei tronchi, cos'è il tarizzo?
- a) è il difetto per i guasti del legname.
 - b) uno sconto percentuale del volume di ogni singolo tronco misurato.
 - c) è la quantità di tronchi misurati con guasti del legno o altri difetti tecnologici.
- 16 Nella misurazione si intende per "guasto" il materiale legnoso:
- a) con evidenti carie del legno.
 - b) con decolorazioni che superano il 50% del diametro.
 - c) alterato, ma che "tiene il chiodo".
- 17 Qual è la Legge Forestale in Provincia di Trento?
- a) la LP 23 maggio 2007 n. 11 e s.m.
 - b) il RD 3267 del 1923 e successivo Regolamento.
 - c) la LP 15 agosto 2015 n. 15 e s.m.
- 18 Ai sensi di Legge, sono considerati bosco:
- a) le aree di neocolonizzazione boschiva, con altezza inferiore a due metri.
 - b) i giardini pubblici e i parchi urbani di qualsiasi estensione.
 - c) gli improduttivi localizzati, le superfici nude, le strade forestali.
- 19 La fascia di rispetto idraulico dei corsi d'acqua, per quanti metri si estende?
- a) per una fascia di dieci metri dalle sponde che delimitano l'alveo.
 - b) direttamente dalle sponde che delimitano l'alveo.
 - c) per una fascia di quindici metri dalle sponde che delimitano l'alveo.




- 20 Ai sensi del D.Lgs 152/2006 un rifiuto è :
- a) qualsiasi sostanza od oggetto di cui il detentore si disfi o abbia l'intenzione o abbia l'obbligo di disfarsi.
 - b) lo scarto di una lavorazione.
 - c) una qualsiasi sostanza od oggetto depositato per più di 30 giorni (anche se nel cantiere);
- 21 Le strade forestali di arroccamento :
- a) sono individuate tra quelle a non esclusivo servizio del bosco;
 - b) sono individuate tra quelle ad esclusivo servizio del bosco;
 - c) sono individuate sia tra quelle ad esclusivo servizio del bosco che tra quelle a non esclusivo servizio del bosco;
- 22 Per la commercializzazione di prodotti caseari o agricoli tipici :
- a) tutte le strade forestali possono essere aperte al pubblico transito nei fine settimana e giorni festivi.
 - b) le sole strade forestali a non esclusivo servizio del bosco possono essere aperte al pubblico transito per un periodo massimo di 90 giorni ;
 - c) tutte le strade forestali possono essere aperte al pubblico transito per un periodo massimo di 30 giorni ;
- 23 Ai fini della difesa dei boschi dagli incendi:
- a) è vietato bruciare stoppie o altri residui vegetali a meno di cento metri da essi.
 - b) è vietato accendere fuochi a meno di cento metri da essi.
 - c) è vietato accendere fuochi nei boschi, se non custoditi ed in possesso di estintore.
- 24 A chi spetta, ai sensi di legge, mantenere aggiornato annualmente il catasto delle aree boschive percorse da incendio?
- a) Alla P.A.T.
 - b) Ai Comuni.
 - c) Allo Stato.
- 25 Ai sensi di Legge, a chi spetta segnalare alla struttura Forestale l'insorgenza o la presenza di fitopatologie?
- a) ai Custodi Forestali.
 - b) agli Agenti del Corpo Forestale.
 - c) ai proprietari dei boschi.
- 26 Ai sensi di Legge, quali formazioni boscate sono soggette al Vincolo idrogeologico?
- a) Quelle iscritte negli elenchi comunali del Vincolo idrogeologico.
 - b) Tutti i boschi, ovunque collocati.
 - c) Tutte le formazioni boschive di estensione maggiore ai 1000 metri quadrati.
- 27 Le trasformazioni del bosco in un'altra forma di utilizzazione del suolo:
- a) abbisognano di autorizzazione forestale, urbanistica e paesaggistica.
 - b) abbisognano di Concessione edilizia.
 - c) abbisognano della sola Autorizzazione Forestale per superfici non superiori all'ettaro.
- 28 Ordinariamente, è lecito rimboschire artificialmente le aree agricole o a pascolo?
- a) Sì, ma solo con specie latifoglie.
 - b) Sì.
 - c) No.
- 29 Ai sensi di Legge e relativo Regolamento, quali di queste specie vegetali sono particolarmente tutelate?




- a) Tutte le Primule a fiore giallo.
b) L'Agrifoglio e il Pungitopo.
c) Il Pino cembro.
- 30 Quale quantità è possibile raccogliere, allo stato fresco al giorno per persona, di gemme e pigne di Pino mugo?
a) Mezzo chilo.
b) Un chilo.
c) Due chili.
- 31 L'autorità di pubblica sicurezza
a) veglia al mantenimento dell'ordine pubblico, alla sicurezza dei cittadini, alla loro incolumità e alla tutela della proprietà;
b) prende notizia dei reati, impedisce che vengano portati ad ulteriori conseguenze e ne ricerca gli autori;
c) svolge attività di indagine e attività disposta o delegata anche in campo silvo pastorale;
- 32 Per far fronte ai danni provocati dall'orso bruno, dal lupo e dalla lince, la Provincia può:
a) dare un contributo per la stipula di una polizza assicurativa che preveda un equo indennizzo per chi ha subito un danno; .
b) fornire a titolo gratuito il materiale per la realizzazione di misure di prevenzione o concedere contributi in conto capitale al fine di predisporre interventi che consentano di prevenirne le incursioni;
c) fornire a titolo gratuito la sorveglianza per la realizzazione di misure di prevenzione che consentano di prevenirne i possibili danni delle incursioni;
- 33 Quale quantità è possibile raccogliere, allo stato fresco al giorno per persona, di germogli di Asparago di monte (Aruncus)?
a) Mezzo chilo.
b) Due chili.
c) Un chilo.
- 34 Nella provincia di Trento il legname prodotto dalle proprietà boscate pubbliche può essere venduto:
a) solo "in piedi", cioè con utilizzazione delle piante a carico dell'acquirente
b) solo allestito in cataste, previa utilizzazione in amministrazione diretta da parte del proprietario
c) indifferentemente in entrambe le forme
- 35 Nei piani di gestione forestale aziendale della provincia di Trento, la ripresa legnosa di una particella a fustaia viene espressa:
a) in volume cormometrico lordo
b) in volume dendrometrico
c) in volume cormometrico netto
- 36 A quanto corrisponde un m³ di legname di faggio allo stato fresco?
a) circa a 7 quintali
b) circa a 10 quintali
c) circa a 15 quintali
- 37 Quante sono le malghe attive nell'altopiano di Piné
a) 1
b) 2
c) 3
- 38 Quante sono le sezioni di caccia sull'altopiano di Piné



- a) 1
 - b) 3
 - c) 5
- 39 E' possibile effettuare il taglio boschivo nei cedui senza autorizzazione forestale:
- a) fino a 300 q.li.
 - b) fino a 500 q.li.
 - c) fino a 3000 mq di superficie.
- 40 Nei cedui termofili, in alternativa al rilascio di singole matricine, è possibile ed opportuno il rilascio di intere ceppaie nel numero minimo :
- a) da 50 a 70 per ettaro.
 - b) da 30 a 50 per ettaro.
 - c) da 40 a 60 per ettaro.
- 41 Ordinariamente, l'autorizzazione al taglio di un lotto boschivo si perfeziona:
- a) inviando il Progetto di Taglio.
 - b) inviando la SCIA.
 - c) inviando il Verbale di assegno forestale.
- 42 La raccolta dei Funghi è consentita:
- a) Dalle ore 7,00 alle ore 19,00.
 - b) Dall'Alba al Tramonto.
 - c) Dalle ore 6,00 alle ore 18,00.
- 43 Ai sensi di Legge, a chi spetta l'individuazione e la classificazione delle strade forestali?
- a) Alla Provincia.
 - b) Al Comune.
 - c) Al Servizio Foreste e fauna.
- 44 Sulle strade forestali non adibite all'esclusivo servizio del bosco, l'autorizzazione alla circolazione con veicoli a motore non è richiesta:
- a) Per i residenti nel Comune.
 - b) Per i residenti nel Comune da almeno quattro anni.
 - c) Per gli aventi diritto di uso civico, nell'ambito del relativo territorio.
- 45 Su quali strade forestali non è richiesta l'autorizzazione alla circolazione per veicoli a motore che trasportano persone portatrici di minorazione?
- a) Su tutte le strade.
 - b) Sulle strade di Tipo A.
 - c) Sulle strade di Tipo B.
- 46 L'istituto del difensore civico:
- a) svolge un ruolo di garante dell'imparzialità e del buon andamento dell'amministrazione comunale
 - b) difende d'ufficio in sede legale i residenti nel comune
 - c) non può segnalare di propria iniziativa abusi e disfunzioni dell'amministrazione nei confronti dei cittadini
- 47 Chiunque usa minaccia per opporsi ad un pubblico ufficiale mentre compie un atto d'ufficio commette il delitto di:
- a) violenza privata
 - b) resistenza a pubblico ufficiale
 - c) oltraggio aggravato dall'uso della violenza
- 48 Le risorse finanziarie derivanti dai beni di uso civico comunali o frazionali:



- a) sono destinate in via prioritaria alla manutenzione ordinaria e straordinaria nonché all'amministrazione e alla gestione del patrimonio d'uso civico
 - b) non devono essere destinate in via prioritaria alla manutenzione ordinaria e straordinaria nonché all'amministrazione e alla gestione del patrimonio d'uso civico
 - c) sono destinate esclusivamente alla realizzazione di opere pubbliche
- 49 Il vincolo di uso civico gravante su un determinato bene
- a) può essere sospeso ma non estinto
 - b) può essere sempre sospeso ed estinto
 - c) può essere sospeso ed estinto, ma l'estinzione è eccezionale ed ammessa solo nei casi previsti dalla legge
- 50 Il reato di corruzione per l'esercizio della funzione ex art. 318 c.p. punisce:
- a) il pubblico ufficiale che indebitamente riceve per sé o per un terzo denaro o altra utilità per l'esercizio delle sue funzioni o dei suoi poteri
 - b) il pubblico ufficiale che indebitamente riceve per sé o per un terzo denaro o altra utilità per omettere o ritardare un atto del suo ufficio o per compiere un atto contrario ai doveri di ufficio
 - c) il pubblico ufficiale che avendo, per ragioni di ufficio o servizio, il possesso di denaro o altra cosa mobile altrui se ne appropria
- 51 Chi è il capo dell'Amministrazione comunale?
- a) il Segretario comunale
 - b) il Sindaco
 - c) Il Consiglio comunale
- 52 A chi devono essere indirizzate le dimissioni da consigliere comunale:
- a) al Sindaco
 - b) al Segretario comunale
 - c) al Consiglio comunale
- 53 Nei comuni della provincia di Trento la Giunta comunale è nominata:
- a) dal Consiglio comunale
 - b) dal Sindaco
 - c) dalla Giunta provinciale
- 54 Un nuovo comune nato per effetto di fusione, è istituito:
- a) con legge regionale, previo referendum consultivo
 - b) con legge provinciale, previo referendum consultivo
 - c) solo con referendum
- 55 Che cos'è una servitù prediale?
- a) consiste nell'aggravio imposto a un fondo per l'utilità di un altro fondo
 - b) è un diritto personale di godimento di un passaggio o altra utilità
 - c) è un diritto o gravame che non segue il destino del fondo ma valevole solo nel caso di persone individuate dal contratto
- 56 Le deliberazioni degli organi del Comune diventano esecutive:
- a) dall'approvazione da parte dell'organo competente
 - b) all'atto di pubblicazione all'albo del comune
 - c) dopo il decimo giorno dall'inizio della loro pubblicazione
- 57 Il diritto di proprietà è:
- a) un diritto relativo
 - b) è il diritto di godere, ma non di disporre delle cose

The bottom of the page features several handwritten signatures and marks. On the left, there is a large, stylized signature that appears to be 'R. Dini'. To its right, there are several smaller, less legible signatures and initials, including one that looks like 'M. L. ...' and another 'S. ...'. On the far right, there is a large, bold, stylized signature that resembles a 'Z' or 'A'.

- c) è il diritto di godere e di disporre delle cose in modo pieno ed esclusivo, nei limiti dell'ordinamento giuridico

58 Qual'è la competenza della Giunta comunale?

- a) svolge solo attività di controllo del personale
- b) svolge attività di controllo politico amministrativo
- c) svolge attività propositive e di impulso ed attività di amministrazione non riservate dalla legge e dallo statuto agli organi amministrativi o burocratici del comune

59 Il dipendente che dispone di mezzi di trasporto dell'amministrazione:

- a) se ne serve liberamente, previa comunicazione all'ufficio tecnico comunale.
- b) se ne serve esclusivamente per lo svolgimento dei propri compiti di ufficio e non vi trasporta abitualmente persone estranee all'amministrazione.
- c) se ne serve liberamente unicamente durante l'orario di lavoro.

60 La violazione degli obblighi previsti dal Codice dei dipendenti pubblici:

- a) rileva esclusivamente se integra ipotesi di responsabilità penale, civile, amministrativa o contabile
- b) è fonte di responsabilità disciplinare accertata all'esito del procedimento disciplinare
- c) comporta sempre una responsabilità penale



**CONCORSO PUBBLICO PER ESAMI PER LA COPERTURA DI DUE POSTI DI
CUSTODE FORESTALE CATEGORIA C LIVELLO BASE 1^ POSIZIONE
RETRIBUTIVA**

TEMA NR. 2

Il punteggio verrà determinato sulla base dei seguenti criteri:

- per ciascuna risposta esatta vengono attribuiti 2 punti;
- per ciascuna risposta errata viene tolto 1 punto;
- per ciascuna risposta non data vengono attribuiti 0 punti;

- 1 Il Custode forestale possiede la qualifica di:
 - a) Pubblico ufficiale.
 - b) Agente di Polizia giudiziaria.
 - c) Guardia particolare giurata.
- 2 Quali sono le fondamentali forme di governo dei boschi?
 - a) taglio saltuario e successivo
 - b) fustaia e ceduo
 - c) taglio a raso e saltuario
- 3 Nel caso di accertamento di un reato, il Custode forestale:
 - a) fa intervenire subito i Carabinieri.
 - b) assicura le fonti di prova e redige direttamente gli Atti di PG.
 - c) avvisa la Forestale e la Questura.
- 4 Il Custode forestale, nel caso ometta la denuncia di un reato, commette:
 - a) un illecito amministrativo.
 - b) un illecito penale.
 - c) un illecito disciplinare.
- 5 Il Custode forestale, di fronte ad un soggetto che si rifiuta di dichiarare - se richieste - le proprie generalità:
 - a) fa intervenire subito i Carabinieri.
 - b) fa intervenire i colleghi Forestali.
 - c) procede direttamente con il Fermo per identificazione.
- 6 Nella provincia di Trento un progetto di taglio deve essere redatto e firmato da:
 - a) uno degli agenti forestali assegnati alla stazione forestale competente territorialmente
 - b) un tecnico laureato abilitato alla professione di dottore agronomo o dottore forestale o dal personale della pubblica amministrazione se inquadrato in una figura professionale o qualifica corrispondente a quella del tecnico laureato abilitato alla professione di dottore agronomo o dottore forestale
 - c) esclusivamente dal responsabile dell'Ufficio distrettuale forestale competente territorialmente
- 7 Nel caso di flagranza di reato doloso di incendio boschivo, il Custode forestale:
 - a) chiede l'intervento di un Ufficiale di Polizia Giudiziaria.
 - b) procede direttamente all'arresto.
 - c) fa intervenire subito i Carabinieri.
- 8 Che segnatura si trova sulle piante a confine tra due proprietà pubbliche assestate?
 - a) riga-bollo



- b) riga
 - c) doppia riga
- 9 Se un cacciatore lascia l'arma incostudita nella propria vettura, commette:
- a) un illecito amministrativo.
 - b) un illecito disciplinare con segnalazione alla Questura.
 - c) un illecito penale.
- 10 Nel caso si accerti l'attività di uccellazione:
- a) si procede ad elevare la relativa sanzione amministrativa.
 - b) si segnala l'attività al Servizio Foreste e fauna per la sospensione della Licenza.
 - c) si procede penalmente.
- 11 Malga Regnana in che proprietà si trova?
- a) A.S.U.C. di Miola
 - b) A.S.U.C. di Faida
 - c) comune di Bedollo
- 12 Da quale pianta si estrae la trementina (Largà)?
- a) castagno
 - b) larice
 - c) abete rosso
- 13 Ordinariamente, la misurazione del legname di un lotto venduto in piedi, da quanti Custodi forestali viene eseguita?
- a) da 2 custodi.
 - b) da 1 custode.
 - c) da 3 custodi.
- 14 Nella misurazione si intende per "guasto" il materiale legnoso:
- a) con evidenti carie del legno.
 - b) con decolorazioni che superano il 50% del diametro.
 - c) alterato, ma che "tiene il chiodo".
- 15 Le trasformazioni del bosco in un'altra forma di utilizzazione del suolo:
- a) abbisognano di autorizzazione forestale, urbanistica e paesaggistica.
 - b) abbisognano di Concessione edilizia.
 - c) abbisognano della sola Autorizzazione Forestale per superfici non superiori all'ettaro.
- 16 L'autorità di pubblica sicurezza
- a) veglia al mantenimento dell'ordine pubblico, alla sicurezza dei cittadini, alla loro incolumità e alla tutela della proprietà.
 - b) prende notizia dei reati, impedisce che vengano portati ad ulteriori conseguenze e ne ricerca gli autori.
 - c) svolge attività di indagine e attività disposta o delegata anche in campo silvo pastorale.
- 17 Per far fronte ai danni provocati dall'orso bruno, dal lupo e dalla lince, la Provincia può:
- a) dare un contributo per la stipula di una polizza assicurativa che preveda un equo indennizzo per chi ha subito un danno.
 - b) fornire a titolo gratuito il materiale per la realizzazione di misure di prevenzione o concedere contributi in conto capitale al fine di predisporre interventi che consentano di prevenirne le incursioni.
 - c) fornire a titolo gratuito la sorveglianza per la realizzazione di misure di prevenzione che consentano di prevenirne i possibili danni delle incursioni.

Paul Hessler

[Signature]


- 18 Quale quantità è possibile raccogliere, allo stato fresco al giorno per persona, di germogli di Asparago di monte (Aruncus)?
- a) Mezzo chilo.
 - b) Due chili.
 - c) Un chilo.
- 19 Ai sensi di Legge, quando risulta possibile uccidere le Vipere?
- a) Mai.
 - b) Se rinvenute lungo le strade forestali.
 - c) Nelle immediate vicinanze dei centri abitati.
- 20 La raccolta dei tartufi in provincia è consentita:
- a) ai residenti con il limite di 1 kg giornaliero.
 - b) a chi è in possesso di un tesserino d'idoneità, nel limite di 1 kg al giorno.
 - c) non è consentita se non previa autorizzazione del Comune.
- 21 Per la raccolta dei funghi:
- a) è necessaria un'apposita denuncia ed effettuare il pagamento al comune di una somma commisurata al periodo di durata della raccolta ad esclusione dei nati o dei residenti in un qualunque comune della provincia.
 - b) è necessaria un'apposita denuncia ed effettuare il pagamento al comune di una somma commisurata al periodo di durata della raccolta ad esclusione dei residenti nel comune dove avviene la raccolta.
 - c) è necessario essere in possesso di un tesserino d'idoneità rilasciato dalla struttura Forestale.
- 22 Per la raccolta funghi:
- a) sono possibili permessi speciali rilasciati solo per i portatori di handicap.
 - b) sono possibili permessi speciali per gli ultra 65enni.
 - c) sono possibili permessi speciali per quantitativi superiori ai 2 kg per i soggetti per i quali la raccolta costituisce fonte di lavoro e sussistenza.
- 23 Il custode forestale:
- a) cura la registrazione dei prodotti boschivi assegnati sulle proprietà degli Enti e privati e procede alla relativa misurazione.
 - b) cura l'assegno e la vendita di tutti i lotti boschivi assegnati sulle proprietà degli Enti e dei privati della propria zona di sorveglianza e procede alla relativa misurazione.
 - c) cura l'esatta confinazione tra la proprietà pubblica e quelle private esprimendo un parere vincolante rispetto la stessa.
- 24 Ai sensi di Legge, è consentita la raccolta degli esemplari adulti di Rana:
- a) Tra il 1 marzo e il 30 aprile.
 - b) Tra il 1 aprile e il 30 settembre.
 - c) Tra il 1 maggio e il 28 febbraio.
- 25 Ai sensi di Legge, quando è possibile catturare le Lumache (Helix)?
- a) Dal 1 aprile al 30 giugno.
 - b) Dal 1 luglio al 31 marzo.
 - c) Dal 1 giugno al 30 settembre.
- 26 Ai sensi di Legge, nella raccolta dei Funghi:
- a) è possibile raccogliarli solo nei giorni dispari.
 - b) è possibile raccogliarli solo nei giorni pari.
 - c) è vietato in ogni caso distruggere i funghi.



- 27 La raccolta dei Funghi è consentita:
- a) Dalle ore 7,00 alle ore 19,00.
 - b) Dall'Alba al Tramonto.
 - c) Dalle ore 6,00 alle ore 18,00.
- 28 Ai sensi di Legge, a chi spetta l'individuazione e la classificazione delle strade forestali?
- a) Alla Provincia.
 - b) Al Comune.
 - c) Al Servizio Foreste e fauna.
- 29 Sulle strade forestali non adibite all'esclusivo servizio del bosco, l'autorizzazione alla circolazione con veicoli a motore non è richiesta:
- a) Per i residenti nel Comune.
 - b) Per i residenti nel Comune da almeno quattro anni.
 - c) Per gli aventi diritto di uso civico, nell'ambito del relativo territorio.
- 30 Su quali strade forestali non è richiesta l'autorizzazione alla circolazione per veicoli a motore che trasportano persone portatrici di minorazione?
- a) Su tutte le strade.
 - b) Sulle strade di Tipo A.
 - c) Sulle strade di Tipo B.
- 31 Cos'è il turno di un ceduo?
- a) l'età in cui il pollone diventa matricina
 - b) l'età massima che può raggiungere un bosco ceduo
 - c) il tempo che intercorre tra un taglio e l'altro
- 32 Nelle aree a pascolo soggette a vincolo idrogeologico, è permessa la circolazione dei veicoli a motore?
- a) Sì, sempre.
 - b) No, mai.
 - c) No, ad eccezione di quelli per la sorveglianza e la gestione dei patrimoni pastorali.
- 33 Ordinariamente, l'autorizzazione al taglio di un lotto boschivo si perfeziona:
- a) inviando il Progetto di Taglio.
 - b) inviando la SCIA.
 - c) inviando il Verbale di assegno forestale.
- 34 Per i boschi cedui, il taglio è ammesso:
- a) dal 1 ottobre al 31 marzo per i boschi tra 800 e 1200 m di quota.
 - b) dal 15 settembre al 1 maggio per i boschi tra 600 e 1000 m di quota.
 - c) dal 15 settembre al 15 aprile per i boschi tra 600 e 1000 m di quota.
- 35 Nel ceduo matricinato, il rilascio obbligatorio di matricine/ha:
- a) è tra 120 e 200 matricine.
 - b) è tra 100 e 200 matricine.
 - c) è tra 80 e 200 matricine.
- 36 Nei cedui termofili, in alternativa al rilascio di singole matricine, è possibile ed opportuno il rilascio di intere ceppaie nel numero minimo :
- a) da 50 a 70 per ettaro.
 - b) da 30 a 50 per ettaro.
 - c) da 40 a 60 per ettaro.

37


Nelle aree pascolive, il pascolo degli animali è vietato dal:



- a) I novembre al 30 aprile.
b) I dicembre al 30 aprile.
c) I ottobre al 31 maggio.
- 38 cosa indica la ripresa in un piano di gestione forestale aziendale?
a) la percentuale di rinnovazione naturale
b) il volume legnoso della proprietà
c) il volume legnoso da prelevare
- 39 Cosa indica la tariffa di un bosco pianificato?
a) la fertilità
b) la qualità del legname
c) il costo di utilizzazione
- 40 E' possibile effettuare il taglio boschivo nelle fustaie senza autorizzazione forestale:
a) fino a 50 mc dendrometrici
b) fino a 40 mc dendrometrici
c) fino a 30 mc dendrometrici
- 41 E' possibile effettuare il taglio boschivo nei cedui senza autorizzazione forestale:
a) fino a 300 q.li.
b) fino a 500 q.li.
c) fino a 3000 mq di superficie.
- 42 Qual è l'unica conifera in Trentino con aghi riuniti a ciuffetti di 5?
a) pino cembro
b) pino mugo
c) larice
- 43 Sulle strade di Tipo A, è possibile autorizzare il transito di veicoli a motore?
a) Mai.
b) Solo per casi straordinari di necessità ed urgenza.
c) Solo con permesso a pagamento.
- 44 Sono patogeni dell'Abete rosso:
a) L'Ips typographus.
b) La Zeiraphera diniana.
c) La Lymantria dispar.
- 45 Sono patogeni del gen. Pinus:
a) La Cephalcia arvensis
b) La Thaumetopoea pityocampa
c) L'Endothia parasitica
- 46 Il dipendente che dispone di mezzi di trasporto dell'amministrazione:
a) se ne serve liberamente, previa comunicazione all'ufficio tecnico comunale.
b) se ne serve esclusivamente per lo svolgimento dei propri compiti di ufficio e non vi trasporta abitualmente persone estranee all'amministrazione.
c) se ne serve liberamente unicamente durante l'orario di lavoro.
- 47 La violazione degli obblighi previsti dal Codice dei dipendenti pubblici:
a) rileva esclusivamente se integra ipotesi di responsabilità penale, civile, amministrativa o contabile
b) è fonte di responsabilità disciplinare accertata all'esito del procedimento disciplinare
c) comporta sempre una responsabilità penale



- 48 Come si effettua in Excel la selezione di più celle tra loro non adiacenti?
- Tenendo premuto il Tasto CTRL e selezionando successivamente tutte le aree interessate
 - Non è possibile questa operazione
 - Tenendo premuto il Tasto SHIFT e selezionando successivamente tutte le aree interessate
- 49 Fanno parte del demanio i seguenti beni:
- i beni destinati a sede di uffici pubblici con i loro arredi
 - le spiagge, le rade e i porti; i fiumi, i torrenti ed i laghi
 - gli edifici adibiti a scuole e ambulatori medici
- 50 I piani regolatori generali e loro varianti sono adottati da:
- dalla Giunta comunale
 - dal Consiglio comunale
 - dal Sindaco, previo parere del Segretario comunale
- 51 L'istituto del difensore civico:
- svolge un ruolo di garante dell'imparzialità e del buon andamento dell'amministrazione comunale
 - difende d'ufficio in sede legale i residenti nel comune
 - non può segnalare di propria iniziativa abusi e disfunzioni dell'amministrazione nei confronti dei cittadini
- 52 Il reato di abuso d'ufficio punisce il pubblico ufficiale che, nello svolgimento delle funzioni o del servizio, intenzionalmente procura a sé o ad altri:
- un ingiusto vantaggio o danno di tipo patrimoniale
 - un ingiusto vantaggio patrimoniale o un danno ingiusto sia di tipo patrimoniale che non patrimoniale
 - un ingiusto vantaggio non patrimoniale
- 53 I reati ambientali disciplinati dagli art. 452 bis (inquinamento ambientale) e 452 quater (disastro ambientale) del codice penale puniscono l'autore che abbia commesso il fatto:
- esclusivamente con dolo
 - esclusivamente per colpa
 - con dolo o per colpa
- 54 L'art. 452 quater del codice penale punisce con la reclusione da 5 a 15 anni chiunque abusivamente cagiona un disastro ambientale. Con il termine disastro ambientale si intende:
- qualunque compromissione ambientale di acqua e aria
 - l'alterazione irreversibile dell'equilibrio di un ecosistema o la cui eliminazione risulti particolarmente onerosa e conseguibile solo con provvedimento eccezionali
 - esclusivamente il danno causato a specie protette
- 55 la proprietà si può acquistare:
- in modo originario
 - in modo derivativo
 - in modo originario e derivativo
- 56 È un diritto di usufrutto:
- Il diritto di godere ed usare della cosa altrui per un tempo determinato o per tutta la vita rispettandone la destinazione economica
 - Il diritto di godere di una abitazione altrui per un tempo determinato o per tutta la vita rispettandone la destinazione economica
 - Il diritto di abitare una costruzione altrui limitatamente ai bisogni propri e della propria famiglia



- 57 che cosa e' il comando?
- a) Un istituto contrattuale in virtù del quale si attua il trasferimento del dipendente tra azienda ed enti del comparto o da e verso altre amministrazioni
 - b) Un istituto contrattuale in virtù del quale si attua la mobilità temporanea del dipendente tra azienda ed enti del comparto o da e verso altre amministrazioni
 - c) Un istituto contrattuale in virtù del quale si attua la mobilità temporanea del dipendente solo tra Enti dello stesso comparto
- 58 Il comitato A.S.U.C. è eletto dagli aventi diritto ed in particolare:
- a) dai maggiorenni di ogni nucleo familiare residenti nella frazione oppure, ove previsto dallo statuto, dai capofamiglia
 - b) dai maggiorenni di ogni nucleo familiare residenti nella frazione
 - c) dai capofamiglia di ogni nucleo familiare residenti nella frazione
- 59 Cosa si intende per A.S.U.C.?
- a) Amministrazione separata dei beni di uso civico
 - b) Associazione separata dei beni di uso civico
 - c) Associazione selvicoltori dei beni di uso civico
- 60 Il sindaco eletto a suffragio universale entra in carica:
- a) Con il giuramento davanti al consiglio comunale
 - b) dalla proclamazione da parte dell'ufficio elettorale centrale
 - c) dall'esame da parte del consiglio comunale di eventuali casi di incompatibilità, ineleggibilità, incandidabilità

Shul *M. J. an* *Lecca Sr*

[Signature] *[Signature]*

R


**CONCORSO PUBBLICO PER ESAMI PER LA COPERTURA DI DUE POSTI DI
CUSTODE FORESTALE CATEGORIA C LIVELLO BASE 1^ POSIZIONE
RETRIBUTIVA**

TEMA NR. 3


Il punteggio verrà determinato sulla base dei seguenti criteri:

- per ciascuna risposta esatta vengono attribuiti 2 punti;
- per ciascuna risposta errata viene tolto 1 punto;
- per ciascuna risposta non data vengono attribuiti 0 punti;


- 1 Il Custode forestale possiede la qualifica di:
 - a) Pubblico ufficiale.
 - b) Agente di Polizia giudiziaria.
 - c) Guardia particolare giurata.
- 2 Le tavole di cubatura della Provincia di Trento variano in base alla fertilità. Quale Classe è più fertile?
 - a) La n. 9
 - b) La n. 5
 - c) La n. 1
- 3 Nel caso di accertamento di un reato, il Custode forestale:
 - a) fa intervenire subito i Carabinieri.
 - b) assicura le fonti di prova e redige direttamente gli Atti di PG.
 - c) avvisa la Forestale e la Questura.
- 4 Il Custode forestale, nel caso ometta la denuncia di un reato, commette:
 - a) un illecito amministrativo.
 - b) un illecito penale.
 - c) un illecito disciplinare.
- 5 Il Custode forestale, di fronte ad un soggetto che si rifiuta di dichiarare - se richieste - le proprie generalità:
 - a) fa intervenire subito i Carabinieri.
 - b) fa intervenire i colleghi Forestali.
 - c) procede direttamente con il Fermo per identificazione.
- 6 Il bostrico (*Ips typographus*) determina allo stadio larvale:
 - a) gallerie sotto corteccia e fori di sfarfallamento
 - b) defogliazione severa fino a morte della pianta ospite
 - c) fori di penetrazione che raggiungono il legno in profondità e lo deprezzano
- 7 Nel caso di flagranza di reato doloso di incendio boschivo, il Custode forestale:
 - a) chiede l'intervento di un Ufficiale di Polizia Giudiziaria.
 - b) procede direttamente all'arresto.
 - c) fa intervenire subito i Carabinieri.




- 8 Il marciume radicale colpisce in particolare:
- a) boschi in terreni sortumosi.
 - b) boschi soggetti a pascolamento.
 - c) boschi colpiti da bostrico.
- 9 Se un cacciatore lascia l'arma incostudita nella propria vettura, commette:
- a) un illecito amministrativo.
 - b) un illecito disciplinare con segnalazione alla Questura.
 - c) un illecito penale.
- 10 Nel caso si accerti l'attività di uccellagione:
- a) si procede ad elevare la relativa sanzione amministrativa.
 - b) si segnala l'attività al Servizio Foreste e fauna per la sospensione della Licenza.
 - c) si procede penalmente.
- 11 Cos'è il Capitolato d'Oneri?
- a) Sono le prescrizioni per l'utilizzazione e la vendita dei prodotti legnosi.
 - b) E' il Contratto di vendita del legname.
 - c) E' l'elenco delle Prescrizioni di Massima e Norme di Polizia Forestale.
- 12 Nella misurazione dei tronchi sopra corteccia, quale riduzione fissa forfettaria si applica per l'Abete rosso?
- a) il 15%.
 - b) il 10%.
 - c) il 17%.
- 13 Ordinariamente, la misurazione del legname di un lotto venduto in piedi, da quanti Custodi forestali viene eseguita?
- a) da 2 custodi.
 - b) da 1 custode.
 - c) da 3 custodi.
- 14 Comunemente, durante la misurazione all'imposto di un tronco da sega:
- a) si misura la lunghezza e si fa la media del diametro alle due estremità
 - b) si ottiene il diametro come media di due misurazioni ortogonali effettuate a metà lunghezza
 - c) si stima la lunghezza e si misura la circonferenza media
- 15 Nella misurazione dei tronchi, cos'è il tarizzo?
- a) è il difetto per i guasti del legname.
 - b) uno sconto percentuale del volume di ogni singolo tronco misurato.
 - c) è la quantità di tronchi misurati con guasti del legno o altri difetti tecnologici.
- 16 Nella misurazione si intende per "guasto" il materiale legnoso:
- a) con evidenti carie del legno.
 - b) con decolorazioni che superano il 50% del diametro.
 - c) alterato, ma che "tiene il chiodo".
- 17 Qual è la Legge Forestale in Provincia di Trento?
- a) la LP 23 maggio 2007 n. 11 e s.m..
 - b) il RD 3267 del 1923 e successivo Regolamento.



- c) la LP 15 agosto 2015 n. 15 e s.m..
- 18 Ai sensi di Legge, sono considerati bosco:
- a) le aree di neocolonizzazione boschiva, con altezza inferiore a due metri.
 - b) i giardini pubblici e i parchi urbani di qualsiasi estensione.
 - c) gli improduttivi localizzati, le superfici nude, le strade forestali.
- 19 La fascia di rispetto idraulico dei corsi d'acqua, per quanti metri si estende?
- a) per una fascia di dieci metri dalle sponde che delimitano l'alveo.
 - b) direttamente dalle sponde che delimitano l'alveo.
 - c) per una fascia di quindici metri dalle sponde che delimitano l'alveo.
- 20 Ai sensi del D.Lgs 152/2006 un rifiuto è :
- a) qualsiasi sostanza od oggetto di cui il detentore si disfi o abbia l'intenzione o abbia l'obbligo di disfarsi.
 - b) lo scarto di una lavorazione.
 - c) una qualsiasi sostanza od oggetto depositato per più di 30 giorni (anche se nel cantiere).
- 21 Quale specie di ontano cresce in alta quota?
- a) Ontano bianco
 - b) Ontano nero
 - c) Ontano verde
- 22 Quanti comuni amministrativi ci sono nell'altopiano di Piné?
- a) 2
 - b) 3
 - c) 5
- 23 Ai fini della difesa dei boschi dagli incendi:
- a) è vietato bruciare stoppie o altri residui vegetali a meno di cento metri da essi.
 - b) è vietato accendere fuochi a meno di cento metri da essi.
 - c) è vietato accendere fuochi nei boschi, se non custoditi ed in possesso di estintore.
- 24 A chi spetta, ai sensi di legge, mantenere aggiornato annualmente il catasto delle aree boschive percorse da incendio?
- a) Alla P.A.T..
 - b) Ai Comuni.
 - c) Allo Stato.
- 25 Ai sensi di Legge, a chi spetta segnalare alla struttura Forestale l'insorgenza o la presenza di fitopatologie?
- a) ai Custodi Forestali.
 - b) agli Agenti del Corpo Forestale.
 - c) ai proprietari dei boschi.
- 26 Ai sensi di Legge, quali formazioni boscate sono soggette al Vincolo idrogeologico?
- a) Quelle iscritte negli elenchi comunali del Vincolo idrogeologico.
 - b) Tutti i boschi, ovunque collocati.
 - c) Tutte le formazioni boschive di estensione maggiore ai 1000 metri quadrati.

The bottom of the page features several handwritten signatures and initials in black ink. From left to right, there is a large, stylized signature, followed by the letter 'R', then 'Heghno', and 'Dario IL'. To the right of these are two more signatures, one of which appears to be 'ZC'.


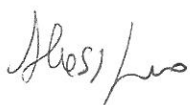
- 27 Le trasformazioni del bosco in un'altra forma di utilizzazione del suolo:
- a) abbisognano di autorizzazione forestale, urbanistica e paesaggistica.
 - b) abbisognano di Concessione edilizia.
 - c) abbisognano della sola Autorizzazione Forestale per superfici non superiori all'ettaro.
- 28 Ordinariamente, è lecito rimboschire artificialmente le aree agricole o a pascolo?
- a) Sì, ma solo con specie latifoglie.
 - b) Sì.
 - c) No.
- 29 Ai sensi di Legge e relativo Regolamento, quali di queste specie vegetali sono particolarmente tutelate?
- a) Tutte le Primule a fiore giallo.
 - b) L'Agrifoglio e il Pungitopo.
 - c) Il Pino cembro.
- 30 Quale quantità è possibile raccogliere, allo stato fresco al giorno per persona, di gemme e pigne di Pino mugo?
- a) Mezzo chilo.
 - b) Un chilo.
 - c) Due chili.
- 31 All'inizio di una strada forestale di tipo B che segnaletica si trova?
- a) il cartello di divieto di transito
 - b) il cartello di divieto di transito con sotto il cartello salvo autorizzazione
 - c) nessun tipo di segnaletica
- 32 Secondo il regolamento forestale della PAT in quale caso le attività selvicolturali sono ammesse durante tutto l'anno:
- a) governo del bosco a ceduo
 - b) governo del bosco a fustaia
 - c) indifferentemente in entrambe le forme
- 33 Nei piani di gestione forestale aziendale della provincia di Trento, la ripresa legnosa prescritta risulta essere vincolante:
- a) a livello di particella
 - b) a livello di compresa
 - c) indifferentemente in entrambe le situazioni
- 34 La raccolta dei Funghi è consentita:
- a) Dalle ore 7,00 alle ore 19,00.
 - b) Dall'Alba al Tramonto.
 - c) Dalle ore 6,00 alle ore 18,00.
- 35 Ai sensi di Legge, a chi spetta l'individuazione e la classificazione delle strade forestali?
- a) Alla Provincia.
 - b) Al Comune.
 - c) Al Servizio Foreste e fauna.



- 36 Sulle strade forestali non adibite all'esclusivo servizio del bosco, l'autorizzazione alla circolazione con veicoli a motore non è richiesta:
- Per i residenti nel Comune.
 - Per i residenti nel Comune da almeno quattro anni.
 - Per gli aventi diritto di uso civico, nell'ambito del relativo territorio.
- 37 Su quali strade forestali non è richiesta l'autorizzazione alla circolazione per veicoli a motore che trasportano persone portatrici di minorazione?
- Su tutte le strade.
 - Sulle strade di Tipo A.
 - Sulle strade di Tipo B.
- 38 Ordinariamente, l'autorizzazione al taglio di un lotto boschivo si perfeziona:
- inviando il Progetto di Taglio.
 - inviando la SCIA.
 - inviando il Verbale di assegno forestale.
- 39 Per i boschi cedui, il taglio è ammesso:
- dal 1 ottobre al 31 marzo per i boschi tra 800 e 1200 m di quota.
 - dal 15 settembre al 1 maggio per i boschi tra 600 e 1000 m di quota.
 - dal 15 settembre al 15 aprile per i boschi tra 600 e 1000 m di quota.
- 40 Nel ceduo matricinato, il rilascio obbligatorio di matricine/ha:
- è tra 120 e 200 matricine.
 - è tra 100 e 200 matricine.
 - è tra 80 e 200 matricine.
- 41 Nei cedui termofili, in alternativa al rilascio di singole matricine, è possibile ed opportuno il rilascio di intere ceppaie nel numero minimo:
- da 50 a 70 per ettaro.
 - da 30 a 50 per ettaro.
 - da 40 a 60 per ettaro.
- 42 Nelle aree pascolive, il pascolo degli animali è vietato dal:
- 1 novembre al 30 aprile.
 - 1 dicembre al 30 aprile.
 - 1 ottobre al 31 maggio.
- 43 E' possibile effettuare il taglio boschivo nei cedui senza autorizzazione forestale:
- fino a 300 q.li.
 - fino a 500 q.li.
 - fino a 3000 mq di superficie.
- 44 Sulle strade di Tipo A, è possibile autorizzare il transito di veicoli a motore?
- Mai.
 - Solo per casi straordinari di necessità ed urgenza.
 - Solo con permesso a pagamento.
- 45 Sono patogeni dell'Abete rosso:
- L'ips typographus.



- b) La Zeiraphera diniana.
c) La Lymantria dispar.
- 46 Il Capo del personale del Comune è:
a) il Sindaco
b) il Segretario comunale
c) Non c'è un capo del personale: le funzioni di coordinamento dello stesso sono svolte dalla Giunta comunale
- 47 Qual'è l'organo di indirizzo e di controllo politico-amministrativo del comune?
a) La Giunta comunale
b) il Segretario comunale
c) Il Consiglio comunale
- 48 Con quale provvedimento viene sciolto il consiglio comunale:
a) con provvedimento del presidente della Regione Trentino A.A.
b) con ordinanza del Sindaco
c) con provvedimento del Presidente della Provincia Autonoma di Trento
- 49 All'amministrazione dei beni frazionali di uso civico provvede:
a) la Giunta provinciale
b) un comitato eletto dagli aventi diritto
c) il Sindaco
- 50 Sono organi dell'A.S.U.C.:
a) La Giunta e il Consiglio
b) Il Presidente e il consiglio
c) Il comitato e il presidente
- 51 Quale tra questi non costituisce un diritto reale?
a) contratto di affitto
b) contratto di compravendita di un terreno
c) una servitù prediale
- 52 Nella Regione Trentino Alto Adige, la proprietà di un immobile si acquisisce:
a) mediante iscrizione all'ufficio del Catasto
b) con l'iscrizione all'Ufficio del Libro Fondiario
c) con la stipula del contratto di compravendita
- 53 Il dipendente può ricevere regali o altra utilità in connessione con l'attività lavorativa?
a) no, mai
b) solo se di modico valore
c) nei casi previsti dalla legge per prestazioni straordinarie
- 54 Il dipendente è tenuto ad adempiere ad un ordine di servizio:
a) solo se ne riconosce la legittimità.
b) in ogni caso.
c) in ogni caso, salvo non contenga ordini in contrasto con una norma penale.



- 55 Per cosa si utilizza in Word il comando Copia Formato?
- a) Per copiare solo il contenuto testuale e non la formattazione e poterlo successivamente incollare privo della formattazione originale
 - b) Copiare e incollare in altre parti di testo solo alcune formattazioni legate ai caratteri speciali non presenti sulla Barra Multifunzione
 - c) Per copiare la formattazione di una parte di testo presente nel documento e applicarla ad un'altra parte del documento
- 56 Qual è la differenza tra reati di corruzione e concussione?
- a) nella corruzione la volontà del privato viene coartata dal pubblico ufficiale, mentre nella concussione c'è accordo tra le parti
 - b) nella corruzione c'è accordo tra le parti mentre nella concussione la volontà del privato viene coartata dal pubblico ufficiale
 - c) nella concussione il pubblico ufficiale riceve denaro, mentre nella corruzione altri benefici
- 57 Il pubblico ufficiale o l'incaricato di un pubblico servizio che, abusando della sua qualità o dei suoi poteri, costringe taluno a dare o a promettere indebitamente, a lui o ad un terzo, denaro od altra utilità, quale reato commette?
- a) concussione
 - b) corruzione
 - c) induzione indebita
- 58 Il rapporto di lavoro di pubblico impiego a tempo determinato si costituisce:
- a) con la delibera di nomina del vincitore del concorso
 - b) con la sottoscrizione del contratto individuale di lavoro
 - c) con la comunicazione della nomina all'interessato
- 59 Il diritto di fare e mantenere per un tempo determinato una costruzione al di sopra del suolo altrui è:
- a) un diritto di enfiteusi
 - b) un diritto di superficie
 - c) un diritto di uso
- 60 Fanno parte del demanio i seguenti beni:
- a) i beni destinati a sede di uffici pubblici con i loro arredi
 - b) le spiagge, le rade e i porti; i fiumi, i torrenti ed i laghi
 - c) gli edifici adibiti a scuole e ambulatori medici



